

# Capítulo 5

Calidad de vida

# José Luis Sotoca Santos

*José Luis Sotoca Santos nació en Madrid en 1945. Licenciado en Farmacia por la Universidad Complutense de Madrid, hizo estudios de postgrado en Negocios en España, Europa y Estados Unidos de América. Ha tenido una dilatada carrera profesional en la industria farmacéutica. Trabajó en Roche, S.A., donde fue asesor técnico y comercial de la División Diagnóstica. En 1973 fue nombrado secretario de la Presidencia del Colegio Oficial de Farmacéuticos, y ese mismo año entró a formar parte de la empresa de distribución de productos farmacéuticos, COFAMASA, S.A., como director gerente.*

*Entre los años 1975 y 1987 ocupó diversos cargos de responsabilidad en la empresa LILLY ESPAÑA, S.A., entre los que destacan los de gerente del Departamento de Registros, jefe Regional de Ventas, Equipos de Farmacia y Hospitales, director Nacional de Ventas y Hospitales y gerente de la División de Hospitales.*

*Durante los dos años siguientes fue director de la División de Hospitales del grupo de antibióticos YBIS, S.A. En 1989 entró a formar parte del grupo Johnson & Johnson, en el cual ha trabajado hasta su jubilación. Allí desempeñó, entre otras, las siguientes responsabilidades: consejero director general de CILAG, empresa del grupo, director en España y Portugal, presidente y consejero delegado de Janssen-Cilag, y, finalmente, vicepresidente europeo de la empresa.*

*Fue vicepresidente de Farmaindustria y presidente del Local American Working Group (L.A.W.G.), y desde el año 2003 es miembro del Consejo Social de la Universidad Complutense de Madrid, del cual es vicepresidente.*

## Calidad de vida

Desde la primera edición del Barómetro Universidad-Sociedad han sido identificadas las variables que pueden determinar el grado de satisfacción subjetivo de nuestros estudiantes universitarios de la UCM en lo que respecta a Calidad de Vida, por lo que, una vez más, el estudio y análisis de los datos referentes a este capítulo de nuestro Barómetro no sólo recogen las percepciones, opiniones y valoraciones de los datos de la encuesta del presente año, sino también a lo largo de las ya numerosas ocasiones en los que se vienen realizando.

No cabe duda de que año tras año este estudio va cobrando un mayor valor en la medida que se ven y analizan, no sólo los datos aportados en la encuesta de este último análisis, sino también, la tendencia de las valoraciones subjetivas recogidas año tras año acerca de las percepciones sobre calidad de vida y bienestar personales, sus opiniones en lo que se refiere a aspectos tales como las prioridades que debería tener la Administración a la hora de realizar sus inversiones así como las bases futuras para el progreso y Calidad de Vida.

Especial relevancia tienen estos estudios y sus resultados, al haber sido realizados durante el transcurso de unos años tan convulsos en todo lo relativo a los aspectos socioeconómicos y que tanta influencia pueden tener cuando se manifiestan percepciones acerca de la Calidad de Vida.

Cuando se les pregunta acerca de los capítulos donde debería invertir con una mayor prioridad la Administración para mejorar este apartado, permanecen una vez más en primer lugar el Sistema Educativo, seguidos por el Sistema Sanitario y las inversiones en Investigación y Desarrollo como los tres aspectos que más les preocupan para realizar mayores inversiones. Se manifiesta con claridad que, en el caso de las dos primeras

prioridades, tienen una importancia mayor para las mujeres que para los varones y destacan también las preferencias manifestadas por los estudiantes del área de humanidades por mejorar el Sistema Educativo, y en las de salud para hacer lo propio con el Sistema Sanitario.

Especialmente el hecho de posicionar como su primera prioridad todo lo que se refiere al Sistema Educativo, así como su elevado porcentaje de valoración, permanecen prácticamente constantes a través de los años mientras que en el resto de las opiniones, aunque continúan prácticamente en el mismo orden, parece que señalan un ligero menor interés al disminuir ligeramente su valoración.

La menor valoración en cuanto al interés para priorizar las referidas inversiones de la Administración continúa siendo Transportes y Telecomunicaciones. En lo que se refiere a los factores, en los que en su opinión, dependerán el progreso y la calidad de vida, continúa siendo la necesidad de encontrar un “modelo de desarrollo sostenible” el factor más valorado, y seguido muy de cerca por el “bienestar económico y material”. Siendo de nuevo, por el contrario, la “competitividad de España como país” el área de menor interés mostrada en todas sus respuestas.


Finalmente, es interesante el análisis de los últimos datos a los que se refiere este apartado, en cuanto a la percepción global respecto a su calidad de vida y bienestar personales. Nuestros alumnos continúan, al igual que en años anteriores, dando en primer lugar una mayor valoración en lo referente a su vida familiar, seguido muy de cerca por su alta satisfacción en la definición de calidad de vida en general y situando la cantidad de dinero disponible, al igual que en todas las encuestas realizadas con anterioridad, como el factor peor percibido en cuanto a su calidad de vida y bienestar personales.

En conclusión, con toda la información recogida, no sólo durante este último año, sino a lo largo de los últimos seis años, podemos ver, en primer lugar, que no se reflejan grandes cambios de opinión en la inmensa mayoría de las preguntas y podemos también resaltar que nuestros alumnos señalan como prioritario tener una buena calidad de vida con independencia de sexo y curso en el que se encuentran.

José Luis Sotoca Santos

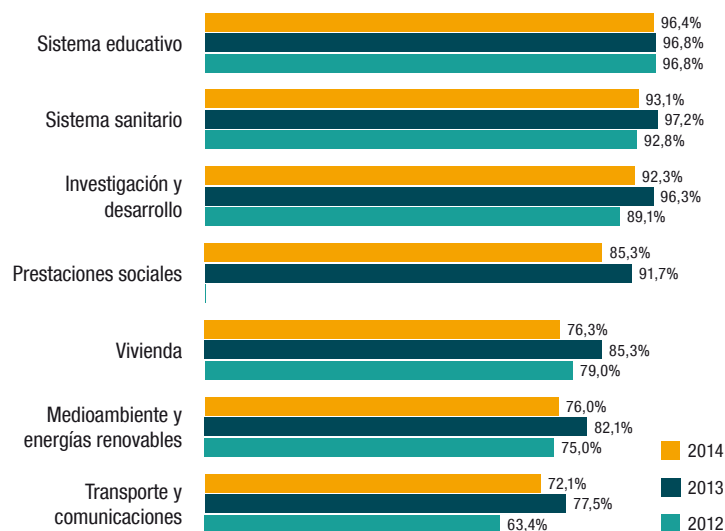
### Q25.1. EN QUÉ DEBERÍA INVERTIR LA ADMINISTRACIÓN

¿En qué crees que debería invertir la Administración de forma prioritaria para mejorar la calidad de vida, en... Sí o No?



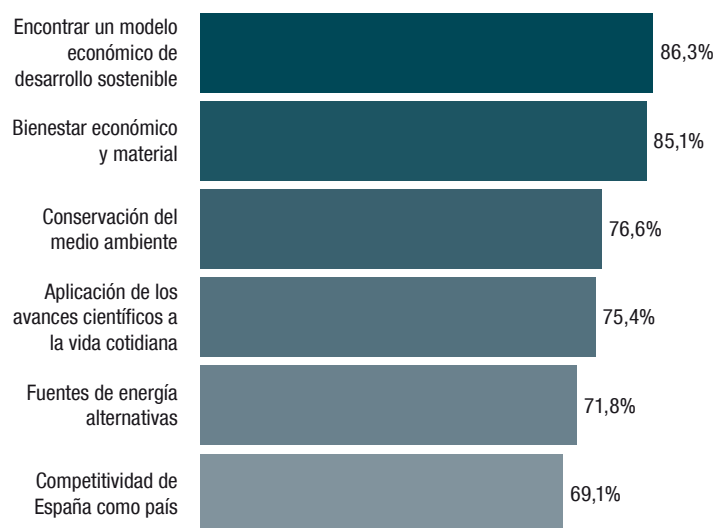
### Q25.2. EN QUÉ DEBERÍA INVERTIR LA ADMINISTRACIÓN 2012-2014

¿En qué crees que debería invertir la Administración de forma prioritaria para mejorar la calidad de vida, en...? (% de respuestas afirmativas). Se pregunta a partir de 2012



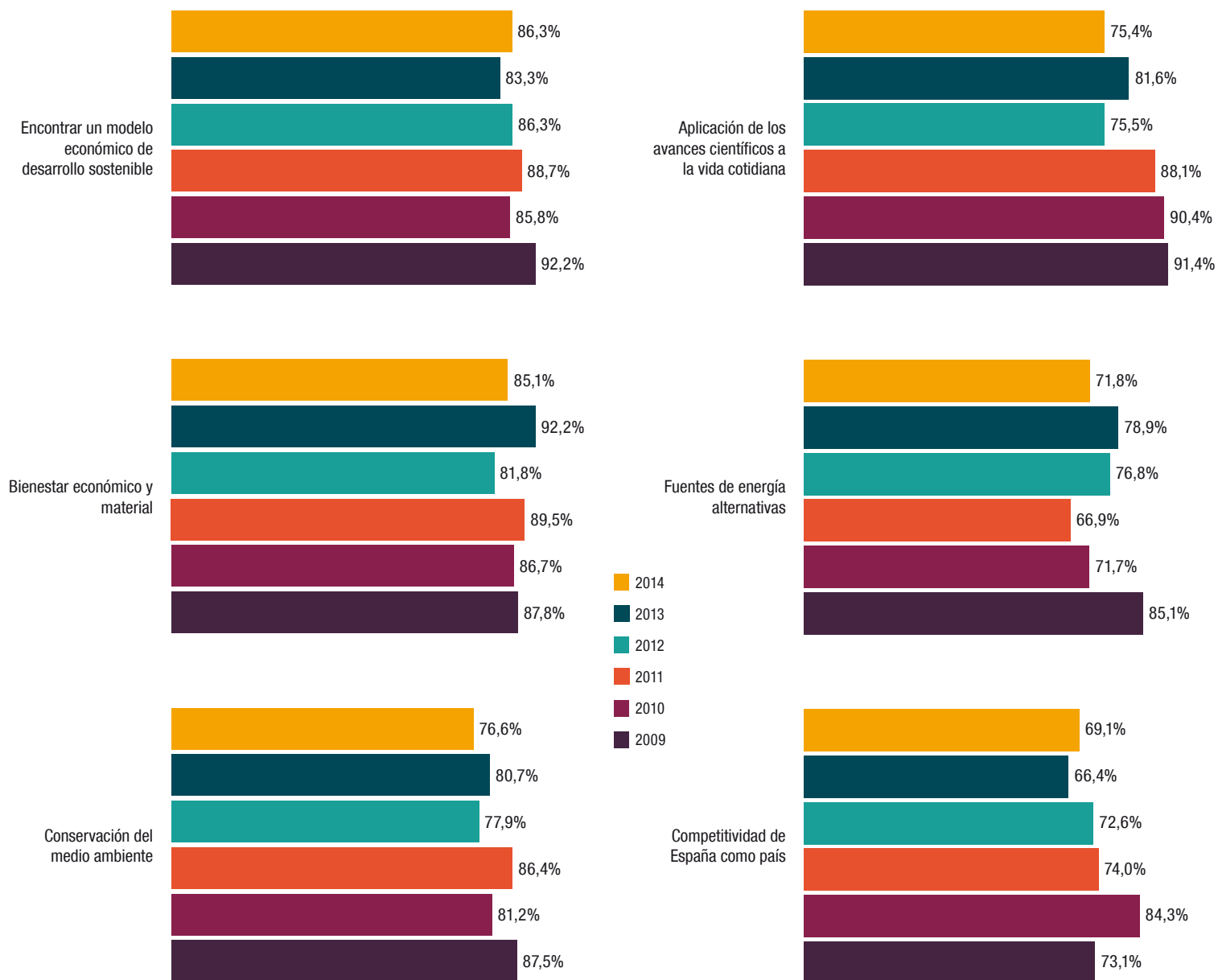
### Q26.1. BASES FUTURAS PARA EL PROGRESO Y CALIDAD DE VIDA

¿Y crees que el progreso y la calidad de vida dependerán en el futuro de...? (% de respuestas afirmativas)



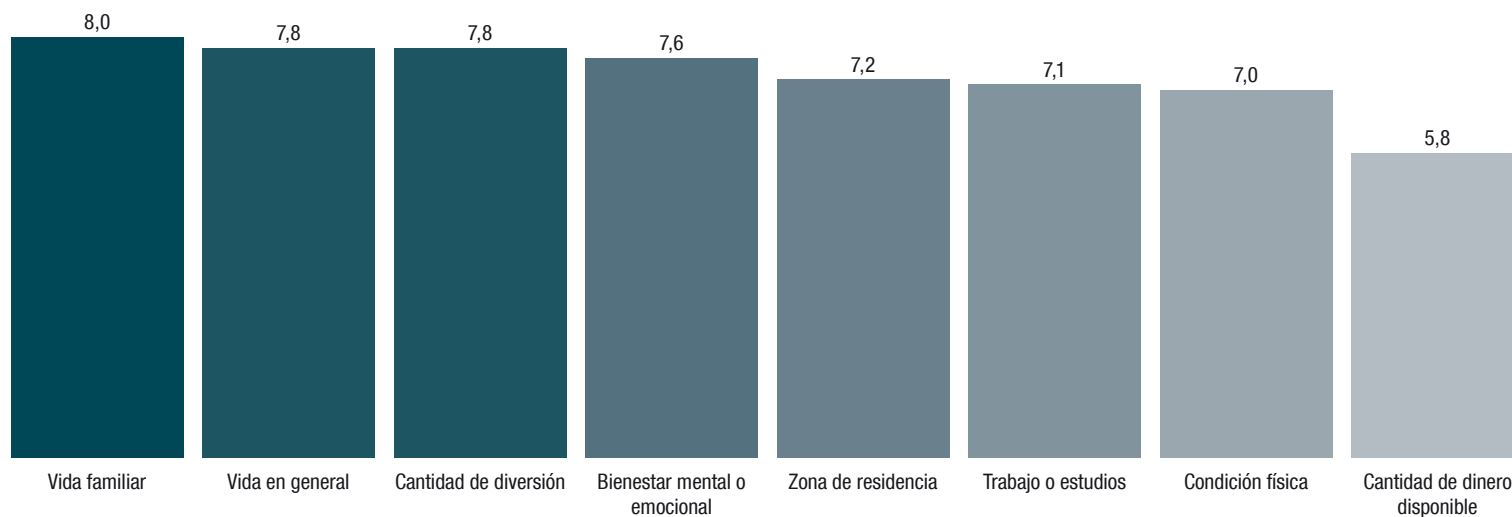
## Q26.2. BASES FUTURAS PARA EL PROGRESO Y CALIDAD DE VIDA 2009-2014

¿Y crees que el progreso y la calidad de vida dependerán en el futuro de...? (% de respuestas afirmativas)



### Q27.1. PERCEPCIÓN DE LA CALIDAD DE VIDA Y BIENESTAR PERSONALES

Respecto de tu calidad de vida y bienestar, valora cómo te sientes con... (Media de valoración, donde 10 es muy bien y 0 es muy mal)



### Q27.2. PERCEPCIÓN DE LA CALIDAD DE VIDA Y BIENESTAR PERSONALES

Respecto de tu calidad de vida y bienestar, valora cómo te sientes con... (Media de valoración, donde 10 es muy bien y 0 es muy mal). Se pregunta a partir de 2012

